



NÁVOD K POUŽITÍ

Adastra megafon 25W se sirénou



Uchovejte pro další použití!
Kopírování zakázáno

SA952016 Adastra megafon 25W se sirénou

Návod k obsluze

Úvod

Děkujeme, že jste si zakoupili megafon Adastra L25. Tento produkt je navržen tak, aby pohodlně a snadno sloužil k reprodukci mluveného slova na otevřených prostranstvích i v uzavřených prostorách. Při obsluze postupujte podle následujících pokynů, abyste využili všechny vlastnosti zakoupeného megafonu.

Bezpečnost

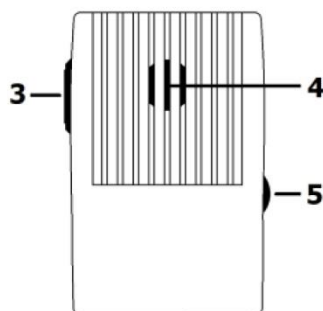
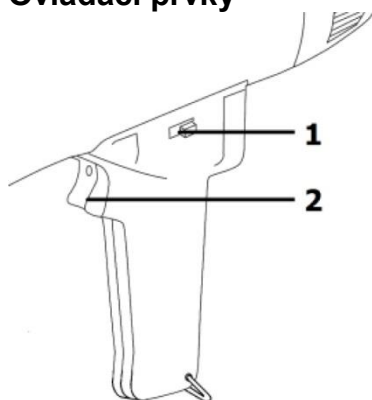
V blízkosti megafonu L25 se vytváří vysoká hladina akustického tlaku. Při jeho provozu dbejte na to, aby ve směru reproduktoru megafonu při reprodukci v bezprostřední blízkosti nestáli posluchači. Může dojít k permanentnímu poškození sluchu. Megafon L25 pracuje díky 8 mi bateriím typu "C" (malé mono články). Doporučujeme používat alkalické nebo NiMH baterie. Po jejich vybití, nebo pokud není megafon používán delší dobu, vyjměte baterie z přístroje. Zabráníte tak případnému vytečení obsahu baterií, který může být žíravý a poškodit vnitřní obvody přístroje.

- Před prvním uvedením do provozu se přesvědčte, že megafon nebyl při transportu poškozen. Pokud ano, neuvádějte ho do provozu, ale spojte se s dodavatelem.
- Přístroj uveďte do provozu až poté, kdy se seznámíte s jeho funkcemi.
- Nenechte přístroj používat osobami, které se s ním neseznámily.
- Nikdy nepoužívejte megafon v blízkosti ostatních osob! Vlivem zesíleného hlasu nebo pískání zpětného vazbení může dojít k poškození sluchu.
- Chraňte přístroj před vlhkostí a mokrem. Chraňte přístroj před přímým slunečním zářením a zdroji tepla.
- Přístroj nepoužívejte za deště. Dbejte na to, aby do přístroje nevnikla žádná tekutina.
- Pro čištění přístroje použijte navlhčený hadřík. Nikdy používejte pro čištění alkohol nebo jiné čisticí prostředky!
- Uvnitř přístroje nejsou žádné součástky, vyžadující údržbu. Údržbu a servisní práce smí provádět jen autorizovaný servis!
- Na škody, vzniklé manuálními změnami na přístroji se nevztahují podmínky záruky.
- Pokud je přístroj použit k jinému účelu nebo špatně připojen, může to vést k poškození přístroje a k zániku záruky.
- Když megafon nepoužíváte delší dobu, vyndejte z něj baterie.
- Použité baterie řádně zlikvidujte, chráníte tím životní prostředí.

Během provozu

Při použití megafonu držte přístroj pomocí rukojeti a směřujte vyzařovací hornu reproduktoru směrem k publiku. Alternativně lze používat megafon pod paží díky zavěšení pomocí dodávaného ramenního popruhu. Pokud megafon není používán, odložte přístroj na rovném povrchu hornou směrem dolů. Ta je chráněná gumovou obrubou proti poškrábání a poškození.

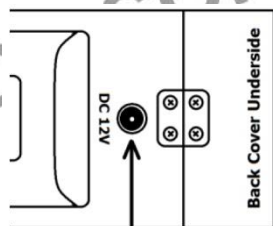
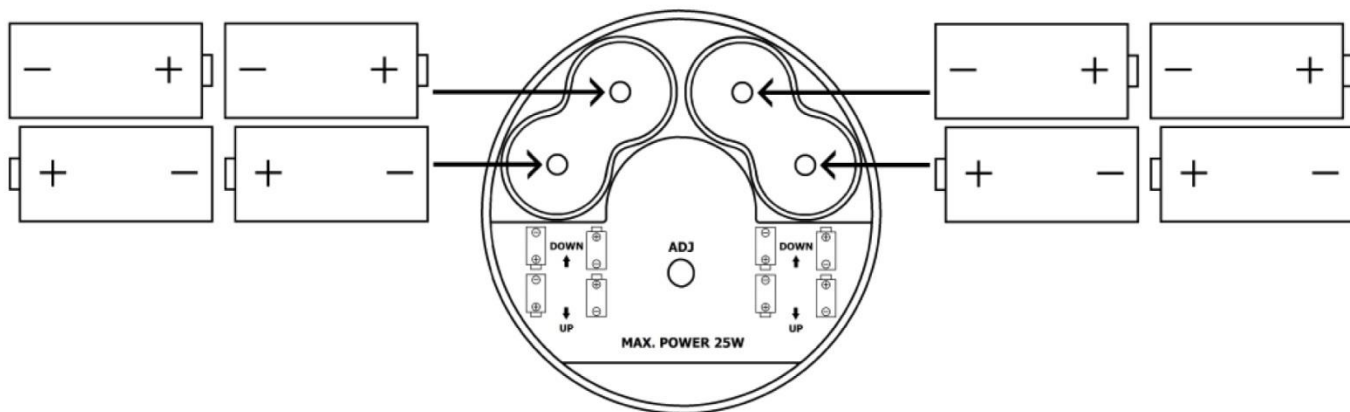
Ovládací prvky



1. Tlačítko sirény
2. Hlavní spínač megafonu
3. Spínač mikrofonu (se zámkem)
4. Mikrofon
5. Ovládání hlasitosti mikrofonu

Uvedení do provozu

Před použitím megafonu L25 musíte vložit do přístroje baterie. Jedná se o 8 x baterii typu "C" (malý mono článek). Odjistěte krytku baterií a sklopte jí. Vložte do prostoru baterií nové články se střídavou polaritou, jak je uvedeno v nákresu níže.



připojení napájení 12V DC

Alternativně lze megafon L25 napájet pomocí externího 12V síťového zdroje (například autobaterie) připojeného pomocí 2,1 mm konektoru DC, který se nachází mezi rukojetí a zadním krytem přístroje.

Tento konektor je vybaven ochrannou krytkou. Obrázek na levé straně znázorňuje spodní stranu zadní části megafonu.

Rukojeť megafonu držte pevně v jedné ruce zadním panelem směrem k operátorovi a hornou reproduktorem směrem od něj. Alternativně může být megafon umístěn pod paží zavěšen pomocí dodávaného ramenní popruhu. Externí mikrofon megafonu držte ve druhé ruce. Pro aktivaci zmáčkněte tlačítko Spínač mikrofonu (3). Pokud tlačítko nelze stisknout, může být uzamčeno. Odjistěte toto tlačítko a zatlačte mluvit. Na potenciometru Ovládání hlasitosti mikrofonu (5) nastavte střední hodnotu hlasitosti. Mluvte do Mikrofonu (4) a nastavte požadovanou úroveň hlasitosti pro reprodukci. Alternativně lze mikrofon zavěsit na zadní kryt megafonu. Stisknutím Hlavního spínače megafonu (2) se aktivujete mikrofon. Megafon tak lze ovládat jednou rukou. K dispozici je také funkce sirény. Ta vydává hlasitý tón pro varování a upozornění. Pro aktivaci této funkce posuňte Tlačítko sirény (1) na rukojeti megafonu do polohy ON. Přepnutím přepínače do polohy OFF sirénu opět zrušíte. Pokud megafon nebudete po delší dobu používat, vyjměte baterie.

Čištění a údržba

Kryt přístroje je odolný vůči vodě a lze je čistit vlhkým hadříkem. Nepoužívejte běžné čisticí prostředky nebo rozpouštědla a dejte pozor, aby se tekutiny nedostaly dovnitř přístroje (hlavně prostorem pro baterie).

Technické údaje

Baterie: 12V DC (8 x typ "C", nejsou součástí dodávky)

Výkon megafonu: 25 W

Dosah: 700 m – 1 km

Rozměry: 335 x 230 mmØ

Hmotnost: 1,65 kg (bez baterií)



Symbol likvidace elektroodpadu ("Crossed Wheelie Bin") na výrobku znamená, že výrobek je klasifikován jako elektrické nebo elektronické zařízení a nesmí být likvidováno s běžným domovním odpadem. Zboží musí být zlikvidováno v souladu s místními směrnici a legislativou.

POPIS VAROVNÝCH SYMBOLŮ A TECHNICKÝCH ZNAČEK

	Certifikát EU. Nahrazuje prohlášení o shodě a dokládá, že výrobek odpovídá všem legislativním ustanovením EU.
	Zákaz vhazování do veřejného odpadu
	Jiné nebezpečí a varování
	Nebezpečí úrazu elektrickým proudem
	Nebezpečí požáru
	Nebezpečí popálení
	Nebezpečí poškození sluchu
	Laserové záření
	Nebezpečí pádu přístroje
	Neotevírat kryt přístroje
	Vodě neodolný přístroj
	Přečíst si návod
	Nehořlavý povrch přístroje
	Přístroj je určen pro použití v interiéru
	Minimální vzdálenost přístroje od hořlavých materiálů
	Tepelná pojistka (maximální teplota) 130°C
	Uzemnění
	Polarita
	Dvojitě stínění síťového zdroje
	Oddělovací ochranný transformátor
	Ochrana povrchové teploty transformátoru
	Spotřebič třídy III – ve kterém se ochrana před úrazem elektrickým proudem zakládá na napětí bezpečným malým napětím (SELV)

Distribuce v CZ a SK:



Play with Us

HDT impex s. r. o.
Botanická 3
362 63 Karlovy Vary
E-mail: info@HDT.cz
www.HDT.cz

HDT SK, s.r. o.
Borekova 37
821 06 Bratislava
E-mail: info@HDTSK.sk
www.HDTSK.sk

Práva na technické změny bez předchozích oznámení vyhrazena. Tiskové chyby vyhrazeny a obrázky jsou pouze ilustrační.